

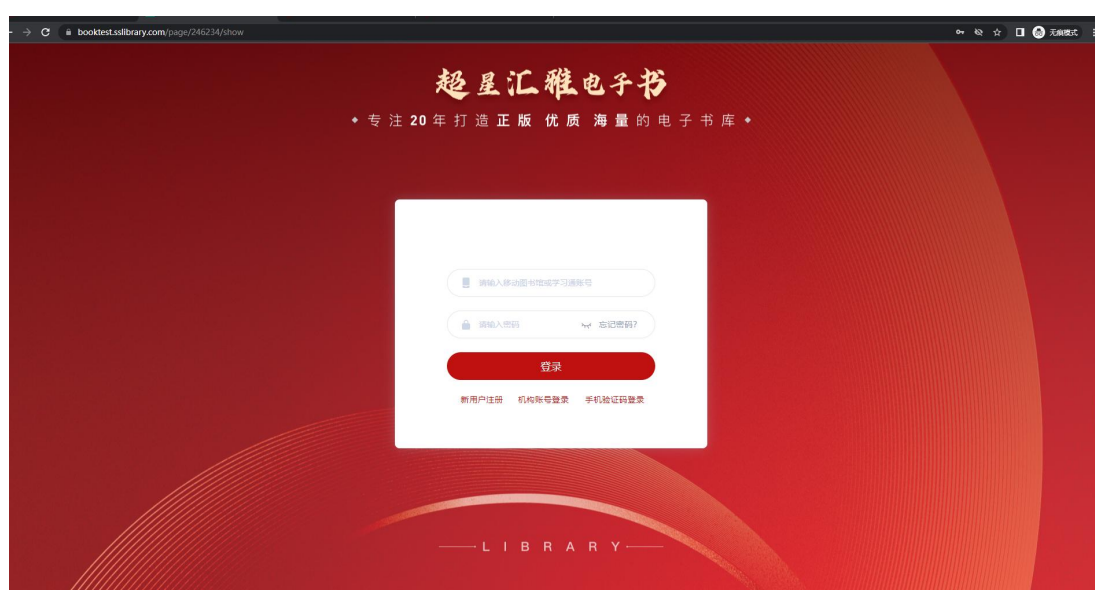
超星汇雅电子书使用帮助

一、登录方法：

1、校园网内，IP 范围内免登录，浏览器输入 <http://www.sslibrary.com>，检索和阅读图书

2、IP 范围外，个人登录方法，使用个人账号登录

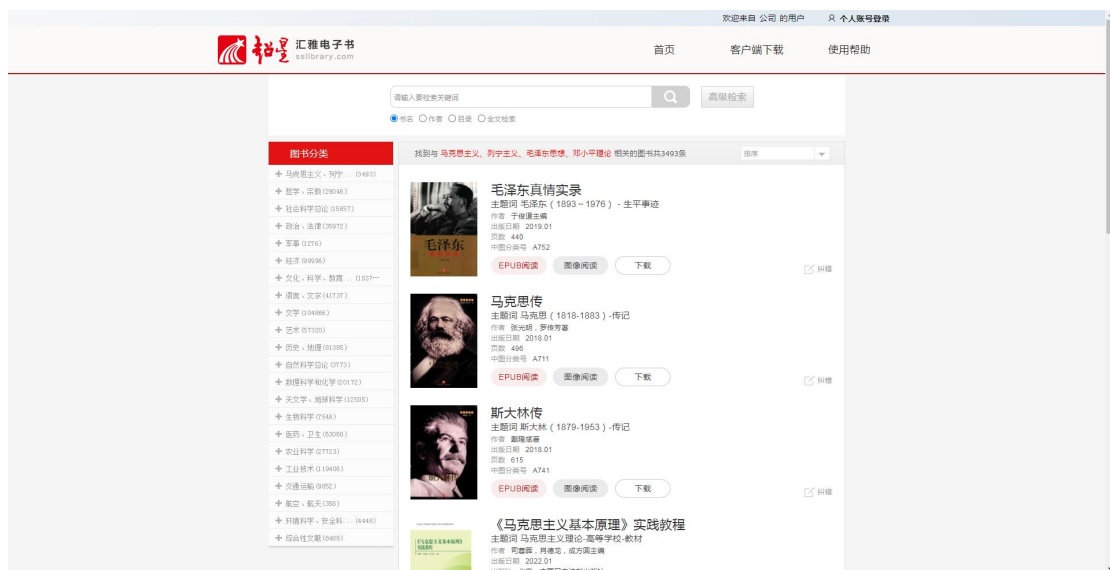
用户可以使用学习通或移动图书馆账号密码登录汇雅电子书，若用户绑定的单位为开通汇雅电子书的单位，用户可在单位 ip 段外直接访问电子书。



二、图书检索方式

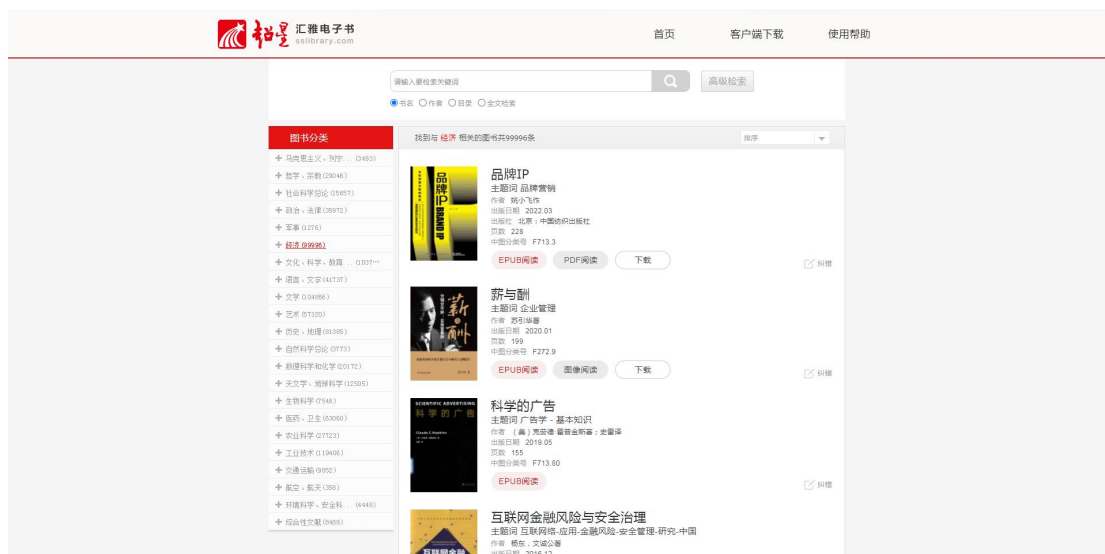
1、图书资源的普通检索

在首页搜索框直接输入检索词，可进行书名检索，在二级页面可切换检索类别，可定位到书名，作者，目录或全文中，然后点击搜索，将为您在海量的图书数据资源中进行查找。



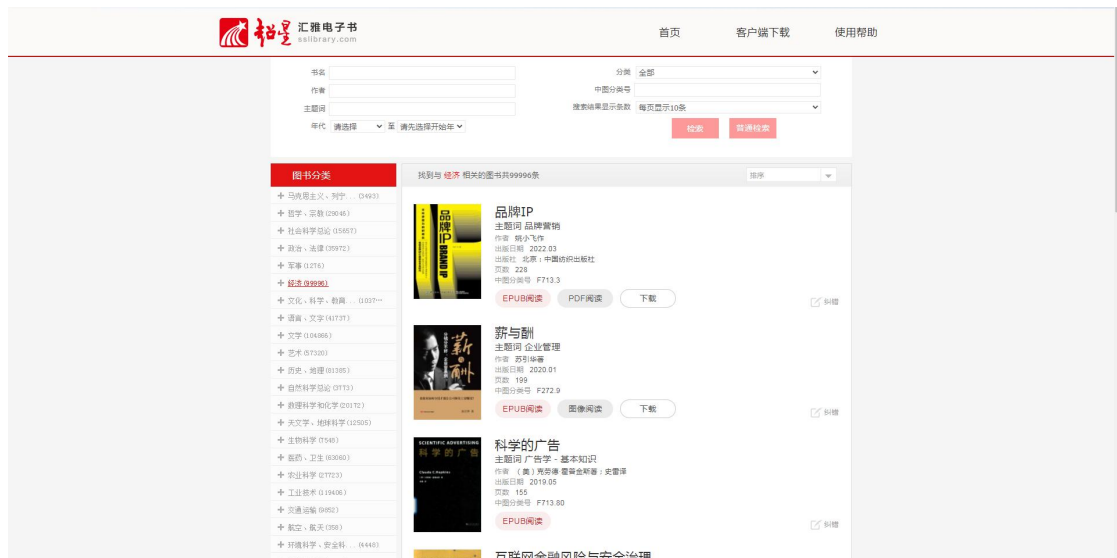
2、分类图书资源的查找

首页点击分类名，将跳转列表逐级对图书进行浏览



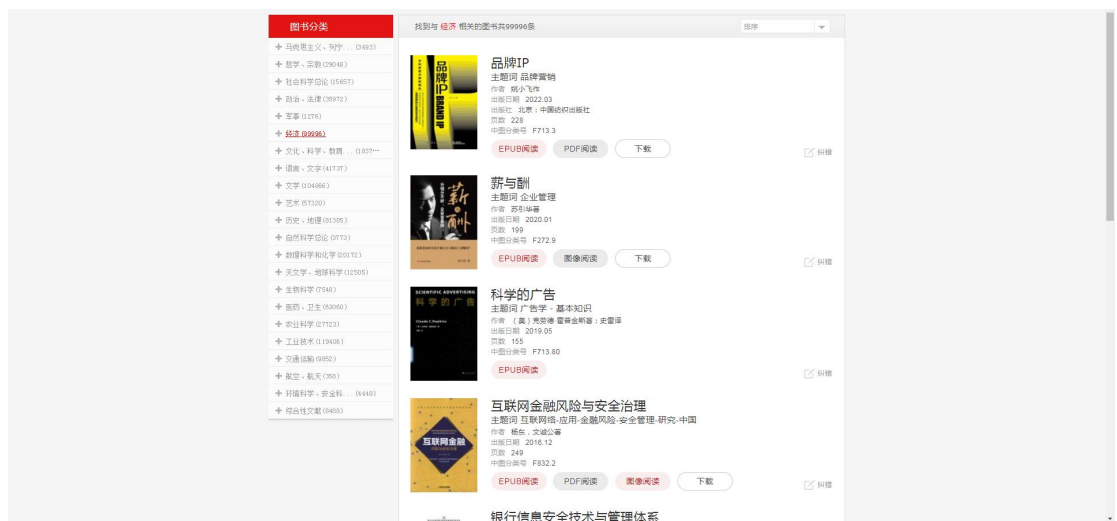
3、高级检索查找图书资源

在二级页面，点击“高级检索”，在文本框中输入图书的任一信息，来帮您精准定位到需要的图书。



三、图书下载与阅读

本站提供图书资源在线阅读，支持部分图书使用超星阅读器下载阅读



友情提示：通过“下载”功能打开超星阅读器进行图书下载。

下载设置

下载到分类：

未分类

存储路径：

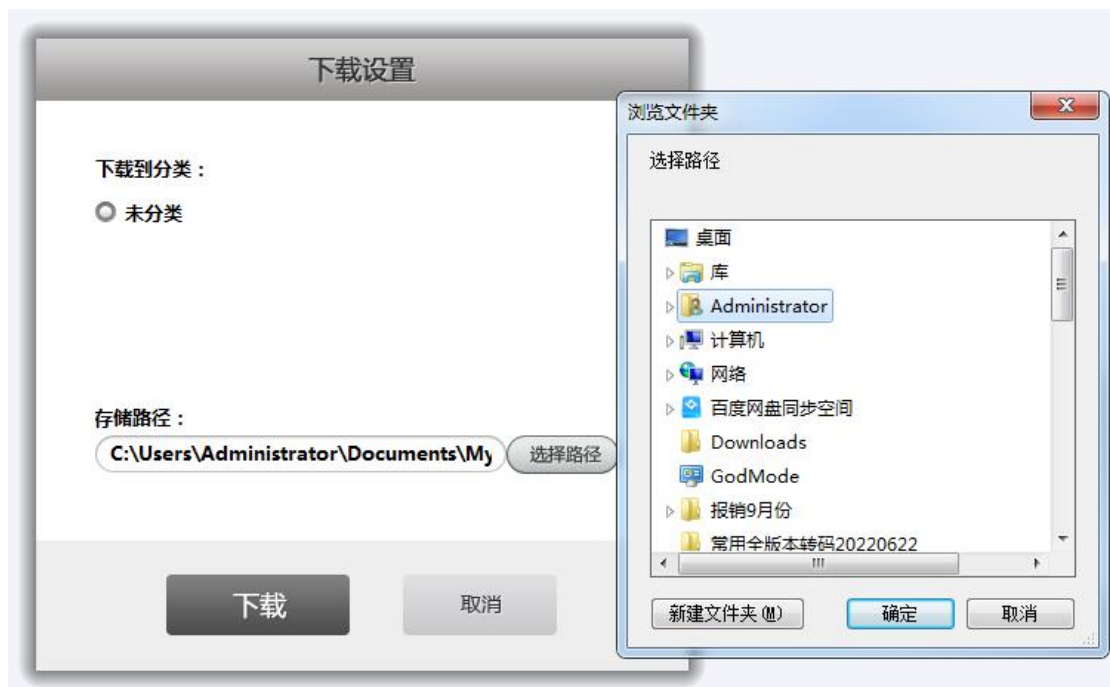
C:\Users\Administrator\Documents\My

选择路径

下载

取消

将图书下载到自定义选择的目录



四、阅读器下载与安装

1) 点击链接下载超星阅读器

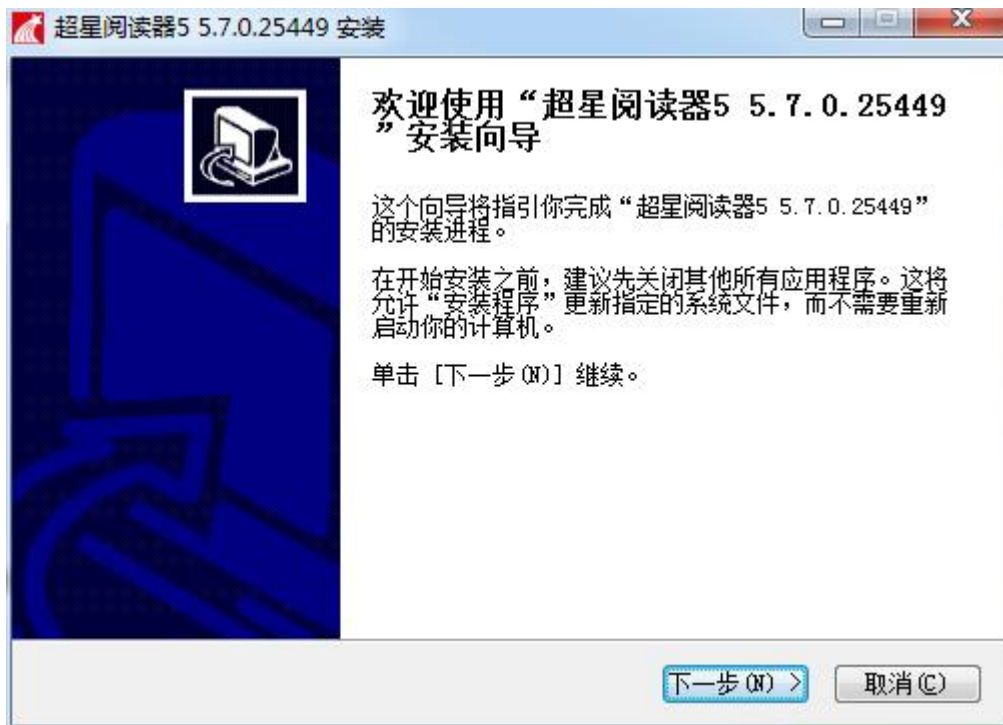


ssreader5.7.0.25
500.exe

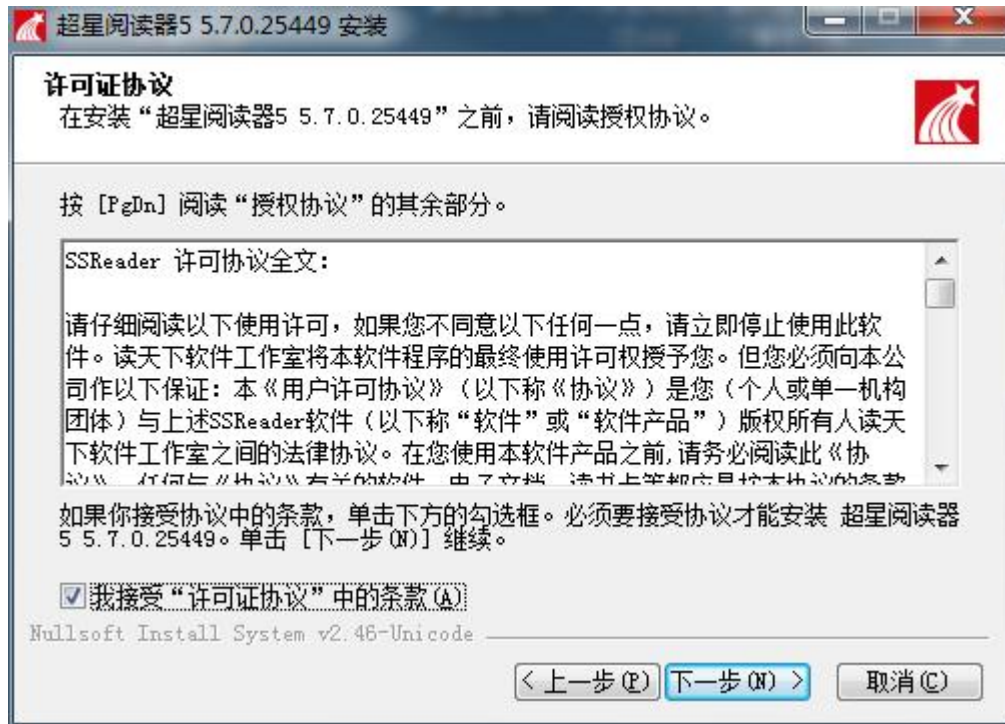
2) 安装超星阅读器，安装方法：

超星阅读器安装程序下载完毕后，双击安装程序将进入自动安装向导，向导会引导您完成超星浏览器的安装。

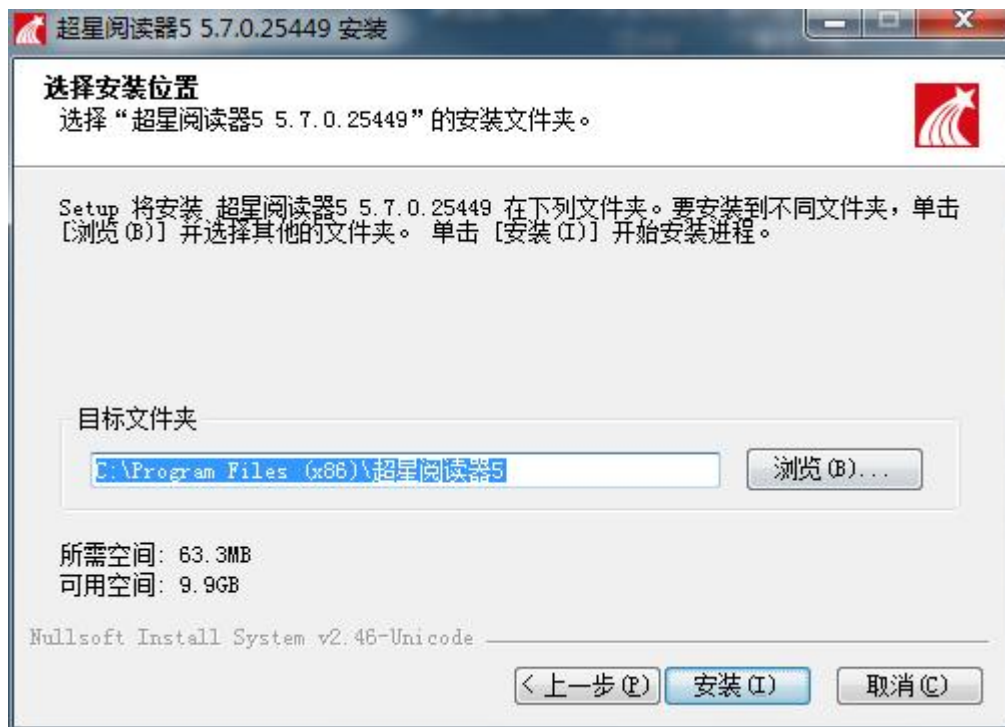
(1) 双击安装程序，开始安装。



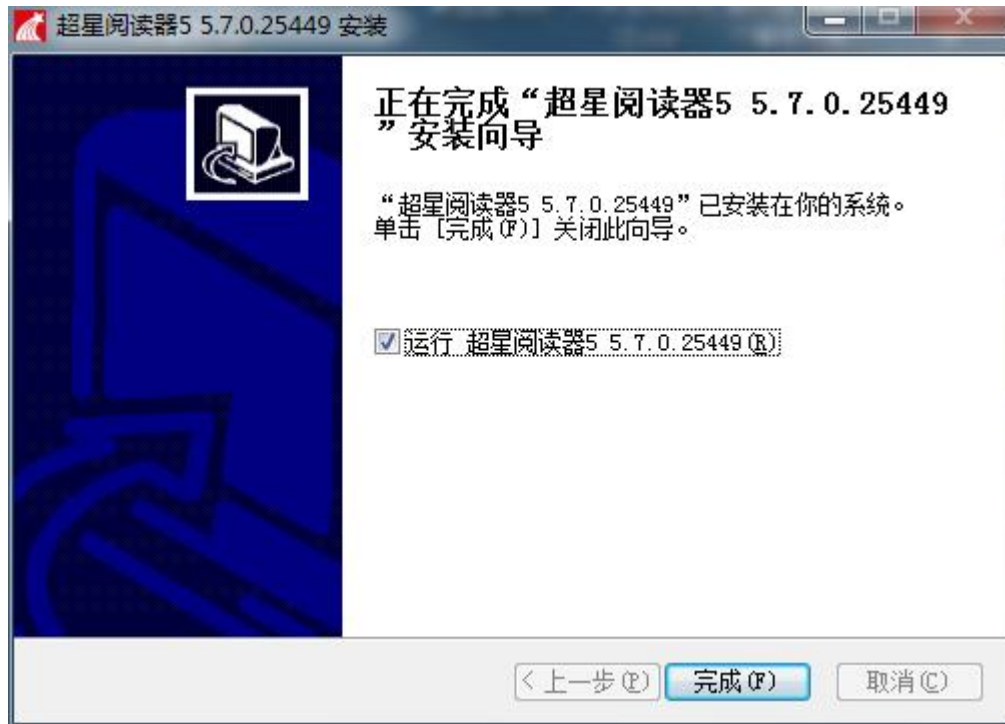
(2) 在打开的窗口中勾选“我接受“许可证协议”中的条款”，点击“下一步”。



(3) 浏览器安装路径的选择。



(4) 完成安装。



五、阅读器使用及技巧

1) 文字识别 (OCR)

操作方法：选择工具栏上的



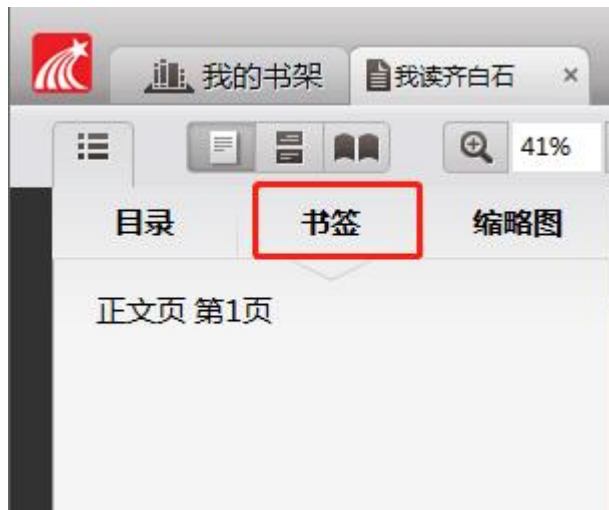
“文字识别”按钮，在所要识别的文字上画框即可



2) 书签

操作方法：打开本地图书，点击图书右上角的

按钮即可
选择目录---书签，即可查看本书的书签



3) 标注

操作方法：选择工具栏上的



按钮

①在弹出的浮动工具栏中选择

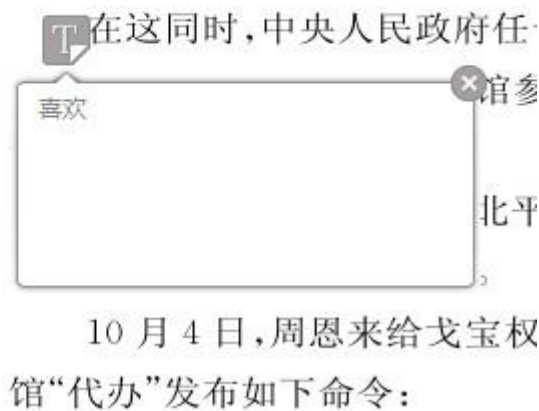


按钮，在目标文本上做标注即可。

删除：在



上右键，选择删除即可



②在弹出的浮动工具栏中选择



按钮，可以对目标文字做矩形、椭圆、直线、曲线操作。
删除：在矩形、椭圆、直线、曲线右键，选择删除即可。

中华人民共和国已经宣告成立,中央人民政府已经取得苏联政府的承认,苏联与广州阎锡山政府已经断绝外交关系。中央人民政府即将派遣大使来莫斯科,并将派领事至苏联各地,接管中国大使馆和领事馆。你及原国民政府驻苏大使馆和驻苏各地领事馆的一切工作人员,必须负责保管中国大使馆与各领事馆的档案、文件 and 一切财产,安心听候接管。为了祖国的利益,我认为你应当这样做。如有破坏或迁移行为,中央人民政府当追究责任,并予以法办。中央人民政府现已任命戈宝权为中华人民共和国驻苏大使馆的参赞,并兼临时代办,并责成戈宝权代办即日前往中国驻苏大使馆洽商保管和接收事宜。我希望你及原大使馆的人员,对此电令立即答复,并告如何执行此电令的意见。

③颜色，该功能里面可以设置自己喜欢的颜色，以及颜色的透明度

馆“代办”发布如下命

